

A caccia

di

Mostrischio

...insieme più sicuri sul lavoro

A cura delle classi 3[^]A - 3[°]B - 3[°]C - 3[°]D - 3[°]F

Scuola Primaria

Istituto Fabriani di Spilamberto

a.s. 2013-14

L'obiettivo del progetto è quello di promuovere la prevenzione e la sicurezza come valori fondamentali per i bambini e per la comunità, di sviluppare in loro una maggiore consapevolezza dei pericoli presenti in ambito lavorativo, scolastico e domestico e dei comportamenti corretti per ridurre i rischi ad essi associati.



Rielaborazione del progetto
"A caccia di mostrischio" di Roberto Gentilini



Dove si nasconde Mostrischio?



Mostrischio si può
nascondere ovunque...
e saltare fuori quando
meno te l'aspetti!!!

...ripetere sempre i
comportamenti
sbagliati è come
giocare a Jenga...



...a forza di prendere via pezzi,
a forza di ripetere
comportamenti pericolosi,
la torre crolla e
qualcuno si fa male!

Sicurezza sul lavoro...

"Lavoro che fai...
...rischi che trovi!!!

Abbiamo intervistato i nostri genitori ed abbiamo capito
che ogni lavoro presenta dei rischi...



ecco come mettere in gabbia Mostrischio!!!


In cantiere si usano:

- scarpe antinfortunistica (con la parte superiore in ferro)
- il casco per proteggersi da carichi pendenti
- imbracature speciali se ci si trova ad altezze elevate
- guanti e occhiali speciali
- cuffie e tappi per le orecchie



...ci siamo divertiti a provare tutti questi dispositivi di sicurezza





Il mio papà fa il muratore
e
mette in gabbia
Mostrischio così...



SE IL DITO VUOI SALVARE
GUANTI RESISTENTI DEVI USARE



CI SONO I BIRILLI PER
SEGNALARE
CHE UNA BUCA VADO
A SCAVARE




FA ATTENZIONE CON IL
MULETTO
NON SCHIACCIARE IL MIO
BIBBETTO!



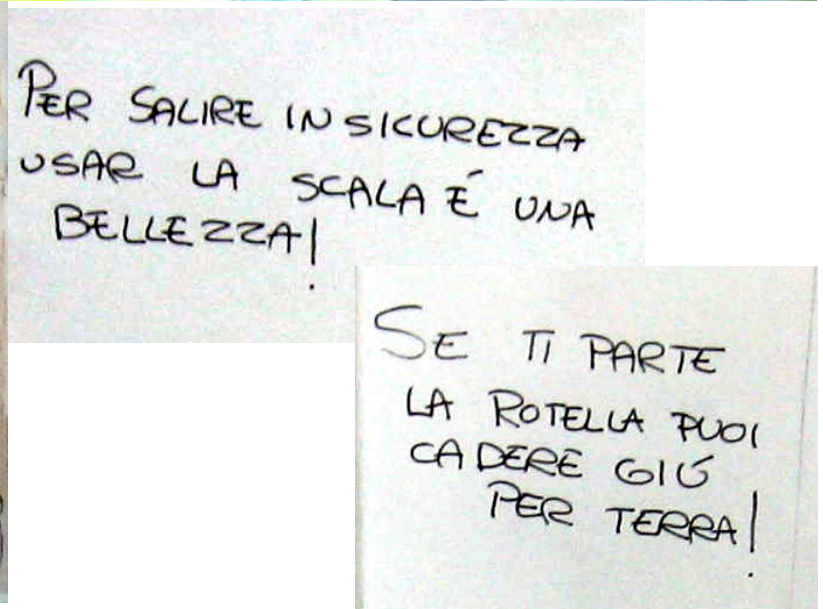
LA TUA CIOCCA NON BUTTARE
ALTRIMENTI UN INCENDIO
VAI A PROVOCARE

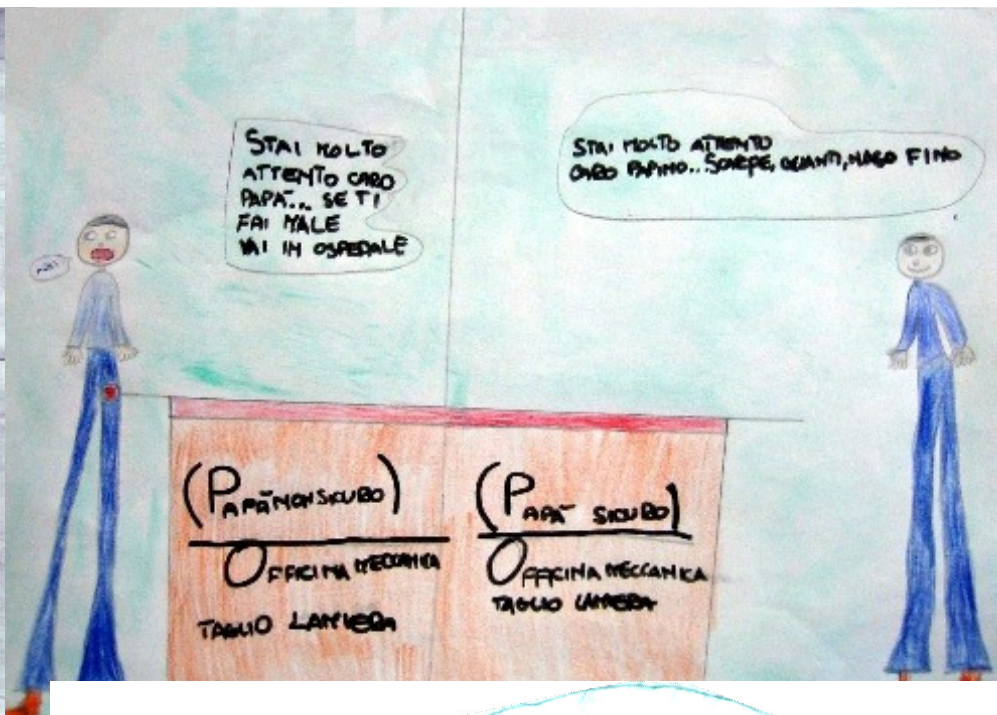







HO LA SCARPA DI
ACQUA PIENA!
STO PER BATTERE
LA SCHIENA!






Quella scatola
di metallo è tagliente,
e' assai pesante!
Se non indossi lo scarponne
puoi schiacciarti il ditone!!



STAI MOLTO ATTENTO
CARO PAPA'... SCARPE, QUANTI, NASO FINO







... il mio papà in
campagna si protegge con

- guanti
- scarpe speciali
- mascherina





... il mio papà in macello mette in gabbia Mostroischio con:

- guanti e grembiule rinforzati
- scarpe speciali
- casco



Sicurezza per chi... lavora a scuola

*"Lavoro che fai...
...rischi che trovi!!!"*

Abbiamo intervistato il personale della scuola ed abbiamo
capito che ogni lavoro presenta dei rischi...
ecco come mettere in gabbia Mostrischio!!!



... postura corretta per evitare dolori articolari



Sicurezza per chi... lavora a scuola



... dispositivi di sicurezza

➡ Le bidelle usano i guanti,
perché quando puliscono sono
a contatto con liquidi
irritanti
e indossano scarpe speciali

Sicurezza per chi... lavora a scuola



... dispositivi di sicurezza



➡ Le cuoche usano guanti e occhiali speciali per pulire il "self", perché sono a contatto con liquidi irritanti



Sicurezza per chi... lavora a scuola

Anche noi bambini "lavoriamo" a scuola!
Ecco le nostre regole per ingabbiare Mostrischio

...nelle aule e nei laboratori



- Non correre tra i banchi
- Non dondolarsi sulla sedia
- Fare attenzione quando si usano forbici o altri strumenti



Sicurezza per chi... lavora a scuola

...nei corridoi e sulle scale


- Aprire le porte lentamente
- Non sostare davanti alle porte
- Non camminare troppo vicino agli appendiabiti
- Fare attenzione se il pavimento è bagnato
- Non correre e non fare "gli scivoloni"



Sicurezza per chi... lavora a scuola

...in palestra e in aula di musica

- Usare le attrezzature in modo corretto
- Non arrampicarsi sulle spalliere
- Tenere ben allacciati i cordoni delle scarpe




NO



SÌ

Sicurezza per chi... lavora a scuola



...nel laboratorio di informatica



- Non toccare le prese di corrente dei computers
 - Fare attenzione a come ci si muove nell'aula
- Mantenere la distanza di sicurezza dal monitor per evitare danni alla vista
 - Non toccare i computers con le mani bagnate
 - Non portare bottigliette di acqua in laboratorio, se un liquido si rovescia sulle attrezzature c'è il rischio di rimanere folgorati



Sicurezza per chi... lavora a casa

*"Lavoro che fai...
...rischi che trovi!!!"*

Abbiamo intervistato le nostre mamme ed abbiamo capito che anche lavorare in casa presenta dei rischi...

ecco come mettere in gabbia Mostrischio!!!



...i manici dei tegami non devono sporgere dal piano di cottura...



Sicurezza per chi... lavora a casa



Attenzione ai prodotti per la pulizia...



corrosivo



irritante e/o nocivo



comburente



esplosivo



tossico o molto tossico

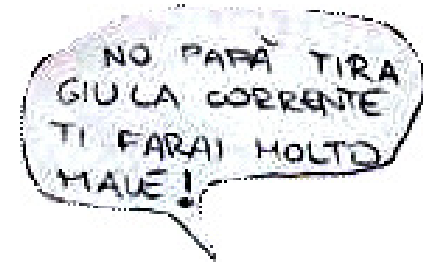


infiammabile o molto infiammabile

Come salire e scendere dalla scala in sicurezza...



Per cambiare la lampadina bisogna staccare la corrente...



CONDOMINHO



CASASSICURA



EVVIVA!!!! Ci siamo riusciti!!!
Abbiamo messo in gabbia Mostrischio!!!
Siamo veri "Cacciatori del Rischio"!!!